

PLANO DE AÇÃO

PLANO DE AÇÃO Nº 001	
1. DIAGNÓSTICO DO CENÁRIO	
A. INFORMAÇÕES GERAIS	
Competição	Categoria (Profissional, Sub20, etc.)
CANDANGÃO BRB 2025	PROFISSIONAL
Partida	Gênero (Masculino/Feminino)
GAMA X SOBRADINHO	MASCULINO
Rodada	Data
1ª RODADA	18 DE JANEIRO DE 2025
Horário	Dia da semana
19:30	SÁBADO
Cidade/estado	Estádio
GAMA DF	VALMIR CAMPELO BEZERRA - BEZERRÃO
Condição climática	
INDEFINIDO	
Capacidade de operação do estádio	
20310	
Ingressos disponíveis (Total)	
8000	
VAR na Partida	
<input type="checkbox"/> SIM	<input checked="" type="checkbox"/> NÃO

Abertura dos Portões	Abertura Estacionamentos para Público
16:00	24 HORAS
Metrô	
Horário de início	-X-
Horário de término	-X-
Informar se há planejamento especial quanto a efetivo de trens, baldeações, entre outros. Caso haja, descrever.	-X-
Trens	
Horário de início	-X-
Horário de término	-X-
Informar se há planejamento especial quanto a efetivo de trens, baldeações, entre outros. Caso haja, descrever.	-X-
Ônibus	
Horário de início	A CARGO DO SEMOB
Horário de término	A CARGO DO SEMOB
Informar se há planejamento especial quanto a efetivo de trens, baldeações, entre outros. Caso haja, descrever.	-X-
B. TORCIDA MANDANTE	
Ingressos disponíveis	
7000	
Postos de vendas e trocas de ingressos	Bilheterias abertas no dia da partida
BILHETERIA SUL	10:00
Abertura dos portões	Abertura estacionamentos para público
16:00	
Portões de acesso Torcida (Mandante) LESTE/SUL E OESTE	Setores Torcida LESTE SUL E OESTE

Portão de acesso Torcida Organizada	Setores Torcida Organizada
PORTÃO PORTÃO LESTE/SUL	ARQUIBANCADA SUL
C. TORCIDA VISITANTE	
Ingressos disponíveis	
1000	
Postos de vendas e trocas de ingressos	Bilheterias abertas no dia da partida
BILHETERIA NORTE	17:00
Abertura dos portões	Abertura estacionamentos para público
17:00	24 HORAS
Portões de acesso Torcida (Visitante)	Setores Torcida
PORTÃO NORTE	SETOR NORTE
Portão de acesso Torcida Organizada	Setores Torcida Organizada
PORTÃO NORTE	SETOR NORTE
D. ATENDIMENTO AO TORCEDOR	
Local e telefone da Ouvidoria	
BRASILIA 33218800	
Serviço de Atendimento ao Torcedor (SAT)	
FEDERAÇÃO DE FUTEBOL DO DF	
2. INFORMAÇÕES CONFIDENCIAIS ÀS EQUIPES OPERACIONAIS	
A. ENTIDADE ESPORTIVA	
Entidade	
SOCIEDADE ESPORTIVA DO GAMA	
Delegado da Partida : A CARGO DA FFDF	Contato

B. EXPECTATIVA DE PÚBLICO			
Mandante		Visitante	
7000		1000	
Expectativa de Público Total			
8000			
C. ADMINISTRAÇÃO DO ESTÁDIO			
Responsável pela Administração do Estádio SECRETARIA DE ESPORTES - PEDRO IVO		Contato 61 98226-4047	
D. DELEGAÇÃO VISITANTE			
Ponto Focal		Contato	
A CARGO DO VISITANTE			
Hotel			
A CARGO DO VISITANTE			
Horário de saída para o estádio		Necessidade de Escolta	
17:00		() SIM	(X) NÃO
Horário de chegada da Rouparia			
16:00			
Portão de acesso para a Delegação Visitante (Diretoria)			
PORTÃO EM FRENTE A ZONA MISTA			
Local para Delegação Visitante (Diretoria)			
CAMAROTES			

E. DELEGAÇÃO MANDANTE		
Ponto Focal	Contato	
GAMA DF	WENDEL LOPES 61 98425-0375	
Hotel		
NÃO INFORMADO		
Horário de saída para o estádio	Necessidade de Escolta	
17:30	<input checked="" type="checkbox"/> SIM	<input type="checkbox"/> NÃO
Horário de chegada da Rouparia		
16:00		
Portão de acesso para a Delegação Mandante (Diretoria)		
PORTÃO DA ZONA MISTA		
Local para Delegação Mandante (Diretoria)		
CAMAROTES DO ESTADIO		
F. CREDENCIAMENTO E ACESSO DE SERVIÇO		
Credenciamento (portão de acesso) SEG /FFDF/ABCD	Credenciamento (horário de funcionamento) 16:00 ÁS 19:00	
Estacionamentos para serviço (portão de acesso) PORTÃO LESTE	Estacionamentos para serviço (horário de funcionamento) DAS 08:00 ÁS 17:00	
Portão de acesso para imprensa		
PORTÃO DA ZONA MISTA		
Portão de acesso para arbitragem PORTÃO DA ZONA MISTA		

G. AÇÕES DE MARKETING				
Ações de Marketing no entorno do estádio				
CARROS DE SOM				
Ações de Marketing no estádio (ou outros eventos – todos devem ser comunicados previamente)				
PLACAS DE LED				
H. INFRAESTRUTURA OPERACIONAL				
Acessos				
Setor	Portões	Lotação do Setor	Catracas	Proporção
LESTE/SUL	02	4000	10	
Setor	Portões	Lotação do Setor	Catracas	Proporção
OESTE	01	3000	06	
Setor	Portões	Lotação do Setor	Catracas	Proporção
NORTE	01		04	
Setor	Portões	Lotação do Setor	Catracas	Proporção
	1			
Total de Setores	Total de Portões	Lotação Total	Total de Catracas	Proporção Final
03	04	8.000	20	
Quantas câmeras (CFTV) estão em funcionamento? (estádios com capacidade superior a 10.000 espectadores)				
08				
Possui geradores para:				

<input checked="" type="checkbox"/> Sistema de Iluminação do estádio <input checked="" type="checkbox"/> Áreas Operacionais <input type="checkbox"/> Não possui geradores	
Existe sistema de iluminação em funcionamento no campo de jogo?	
<input checked="" type="checkbox"/> SIM	<input type="checkbox"/> NÃO
Existe sistema de som em funcionamento no estádio?	
<input checked="" type="checkbox"/> SIM	<input type="checkbox"/> NÃO
Existe telão em funcionamento?	
<input type="checkbox"/> SIM	<input checked="" type="checkbox"/> NÃO
Existe placar em funcionamento?	
<input type="checkbox"/> Manual <input type="checkbox"/> Eletrônico <input checked="" type="checkbox"/> Não existe	
Existe serviço de Alimentação e Bebida no setor da Torcida Mandante?	
<input checked="" type="checkbox"/> Bares e Lanchonetes <input checked="" type="checkbox"/> Ambulantes	
Existe serviço de Alimentação e Bebida no setor da Torcida Visitante?	
<input checked="" type="checkbox"/> Bares e Lanchonetes <input checked="" type="checkbox"/> Ambulantes	
Existe banheiro suficiente para a Torcida Mandante?	
<input checked="" type="checkbox"/> Sim <input type="checkbox"/> Sim, apenas banheiros químicos <input type="checkbox"/> Sim, complementado com banheiros químicos <input type="checkbox"/> Não	
Existe banheiro suficiente para a Torcida Visitante?	

<input checked="" type="checkbox"/> Sim <input type="checkbox"/> Sim, apenas banheiros químicos <input type="checkbox"/> Sim, complementado com banheiros químicos <input type="checkbox"/> Não	
Os assentos estão demarcados?	
<input type="checkbox"/> SIM	<input checked="" type="checkbox"/> NÃO
Existe ambulatório exclusivo para o público?	
<input type="checkbox"/> SIM	<input checked="" type="checkbox"/> NÃO
I. ÁREA MÉDICA	
Ambulâncias (para cada 10.000 torcedores presentes na partida, em conformidade com o Estatuto de Defesa do Torcedor, Lei nº 10.671, de 15 de maio de 2003)	
01 - WMED	
Hospital de referência (é de fundamental importância conversar com o hospital de referência para alinhar todas as questões operacionais em casos de remoção de pessoas)	
HRG	
Quantitativo de médicos (Para cada 10.000 torcedores presentes na partida, em conformidade com o Estatuto de Defesa do Torcedor, Lei nº 10.671, de 15 de maio de 2003)	
01	
Enfermeiro Padrão (Para cada 10.000 torcedores presentes na partida, em conformidade com o Estatuto de Defesa do Torcedor, Lei nº 10.671, de 15 de maio de 2003)	
01	
J. EFETIVO	
Quantitativo de catraqueiros	
20	

Quantitativo de recepcionistas (áreas VVIP, VIP e Camarotes)

06

Quantitativo de orientadores

10

Quantitativo de segurança privada

80 SEGURANÇAS
SEG BOM SERVIÇOS DE SEGURANÇA LTDA

Quantitativo de brigadistas

10 BRIGADISTAS– CRD 409/B

K. ÓRGÃOS PÚBLICOS

Polícia Militar

Quantitativo de PM	A CARGO DA PMDF
Quantitativo de Cavalaria	A CARGO DA RPMON
Quantitativo de Polícia de Choque	A CARGO DO BPCHOQUE
Horário de início	
Horário de término	
Planejamento especial para torcida organizada mandante	SIM () NÃO ()
Planejamento especial para torcida organizada visitante	SIM () NÃO ()

Polícia Civil

JECRIM	
Quantitativo empregado	
Delegacia de plantão	
Horário de início	
Horário de término	

Corpo de Bombeiro Militar

Quantitativo empregado	
Horário de início	
Horário de término	

Guarda Municipal

Quantitativo de guardas	
Horário de início	
Horário de término	

Gestor do Trânsito

Quantitativo empregado	
Horário de início Horário	
de término	

Vigilância Sanitária

Quantitativo empregado	
Horário de início Horário	
de término	

Ministério Público

Quantitativo empregado	
Horário de início Horário	
de término	

3. PARTICIPANTES DA REUNIÃO

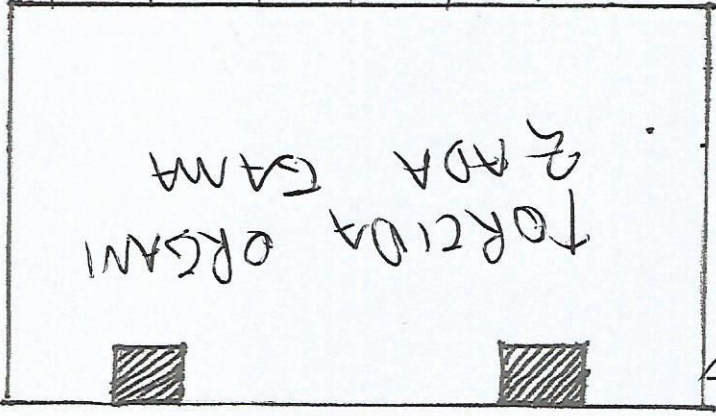
Nome	Clube / Órgão / Empresa
LINDOMAR FERREIRA NUNES	SEG BOM SGURANÇA LTDA
WENDEL LOPES	SOCIEDADE ESPORTIVA DO GAMA
PEDRO IVO	SECRETARIA DE ESPORTES

LINDOMAR FERREIRA NUNES/S.E.G

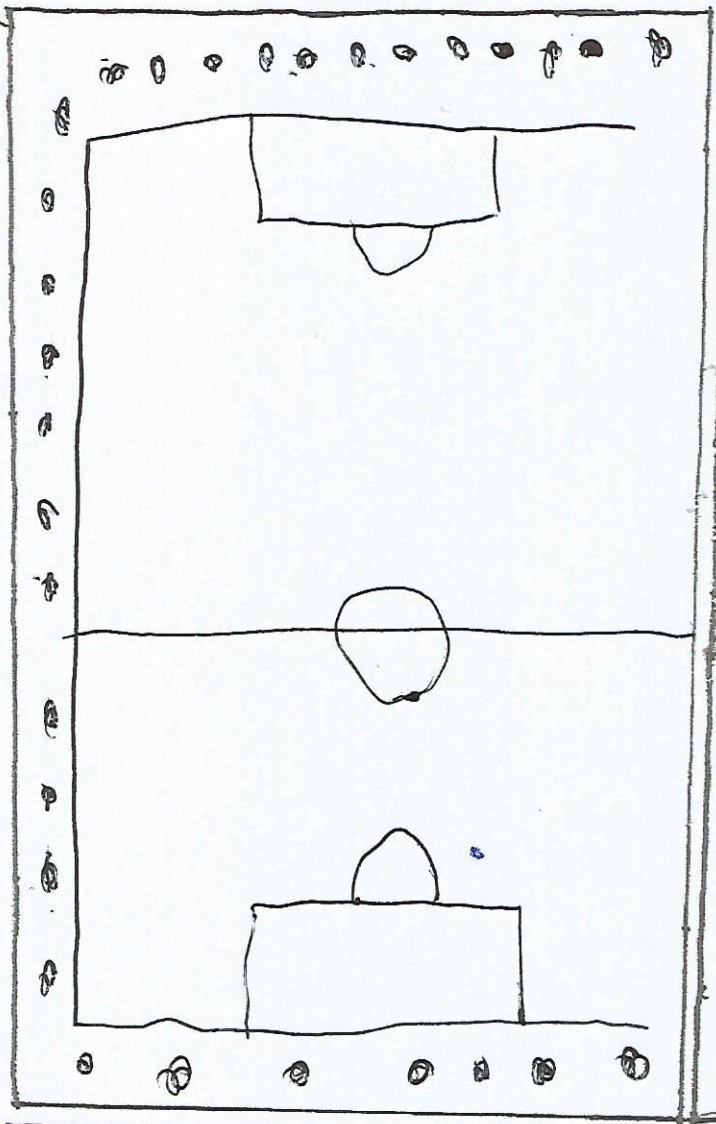

PORTARIA TORCIDA DO GAMA

7 NS

CARRAGEM A




PORTARIA SOCIO TORCEDOR



GAMA

OESTE

PORTARIA TORCIDA DO GAMA



SOBRADIM HO

CARRAGEM B

PORTARIA TORCIDA DO SOBRAADIM HO

NORTE